

INFORME PÚBLICO (PARTE I)

Resultados divulgables (información parcial)



Meganálisis



30
SEPTIEMBRE
2021

DATOS TÉCNICOS

TAMAÑO DE LA MUESTRA..... 1,033 personas entrevistadas. (Sobre la base de 22,684,799 - Población mayor de 18 años).

OBJETIVOS DEL ESTUDIO Investigar y conocer en la actualidad, la situación social, económica, política y sanitaria de los venezolanos.

ÁMBITO GEOGRÁFICO ENCUESTADO..... Distrito Capital y los 23 estados del país, distribuida la muestra en capitales de estados, sectores y poblaciones rurales.

MECANISMO DE RECOPIACIÓN DE LA INFORMACIÓN Tracking telefónico, (CATI) a teléfonos residenciales.

MARGEN DE ERROR ESTIMADO 3,38%

NIVEL DE CONFIANZA 97,0%



DATOS TÉCNICOS

MÉTODO DE SELECCIÓN..... Muestreo aleatorio simple.

DISPERSIÓN GEOGRÁFICA DE LA MUESTRA Población general dividida en estratos geográficos heterogéneos, según la cantidad de habitantes de cada uno de ellos. Todas las unidades de análisis tuvieron la misma probabilidad de ser entrevistadas. Las agrupaciones se conformaron con afijación proporcional.

CUESTIONARIO Preguntas cerradas y abiertas, con lenguaje y terminología sencilla.

RASGOS DEL UNIVERSO INVESTIGADO Personas naturales de ambos sexos y con mayoría de edad.

CLASES SOCIALES CONSULTADAS Todas las Clases Sociales de la población venezolana. (A, B, C, D y E).



30
SEPTIEMBRE
2021



Meganalisis

DATOS TÉCNICOS

FUENTE PRIMITIVA DE LA CONSULTA..... Consulta solo en hogares exclusivamente.

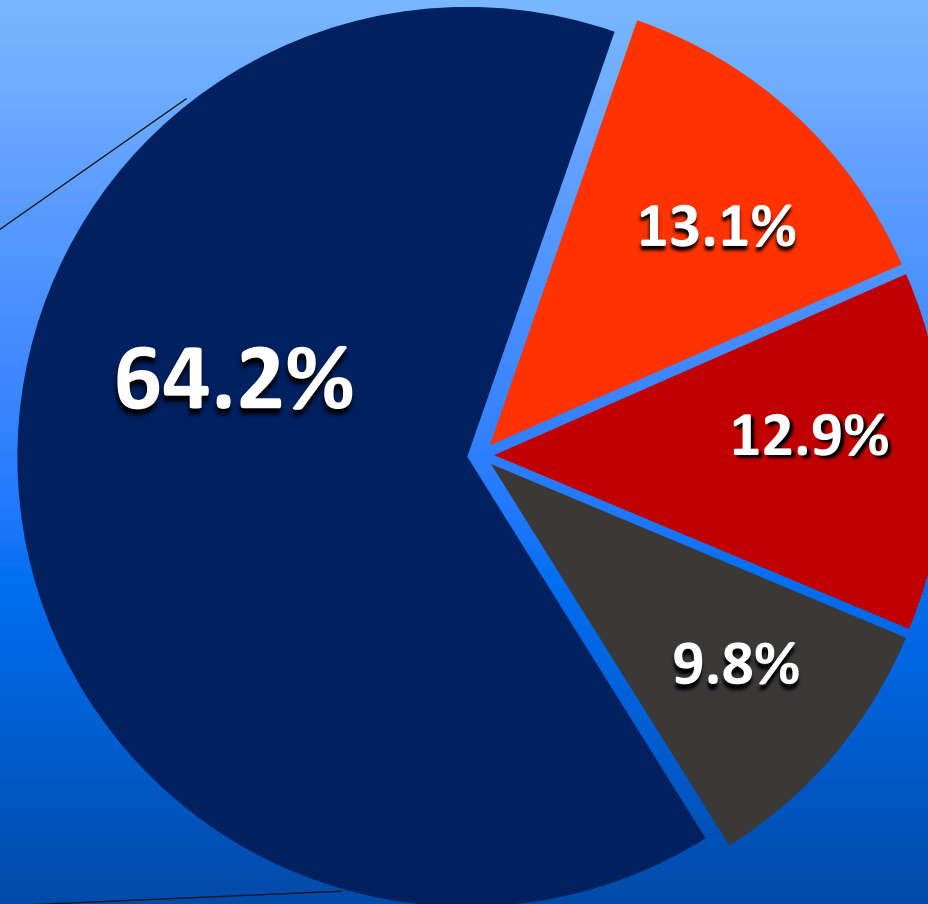
NUMERO DE CONSULTAS POR CADA HOGAR Una sola consulta por persona en cada hogar.

FECHA DE LEVANTAMIENTO O REALIZACIÓN Desde el 20/09/2021 hasta el 30/09/2021.





ENTRE EL GOBIERNO DE MADURO Y EL GOBIERNO DE GUAIDÓ, ¿CUÁL CREE USTED QUE REALMENTE ES UN GOBIERNO CORRUMPTO?



- LOS DOS (respuesta espontánea)
- El de Guaidó
- El de Maduro
- No Sabe

POBLACIÓN
22,684,799
MUESTRA 1,033
E=3.38% NC=97%

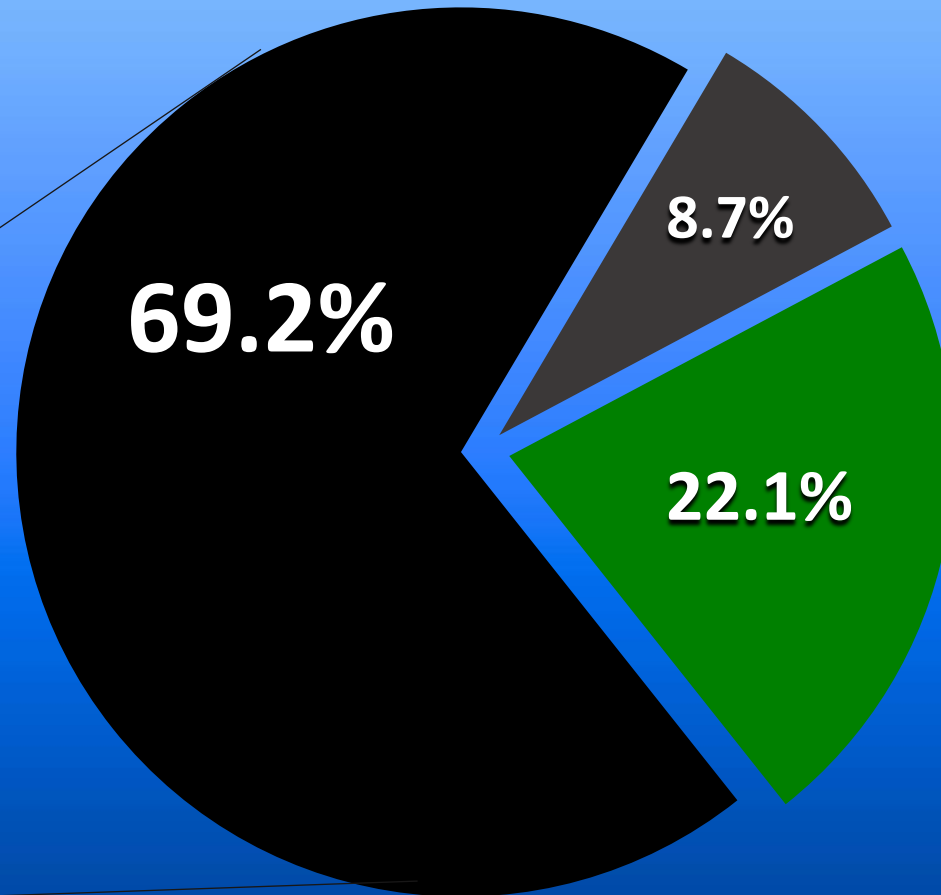
30
SEPTIEMBRE
2021

Del 20 al 30 de
Septiembre 2021





Tal y como han sido las cosas en el país en los últimos años,
**¿USTED CREE QUE VENEZUELA OFRECE OPORTUNIDADES DE PROGRESO
Y REALIZACIÓN PARA LOS JÓVENES Y PERSONAS DE MEDIANA EDAD?**



- SI
- NO
- No sabe

POBLACIÓN
22,684,799
MUESTRA 1,033
E=3.38% NC=97%

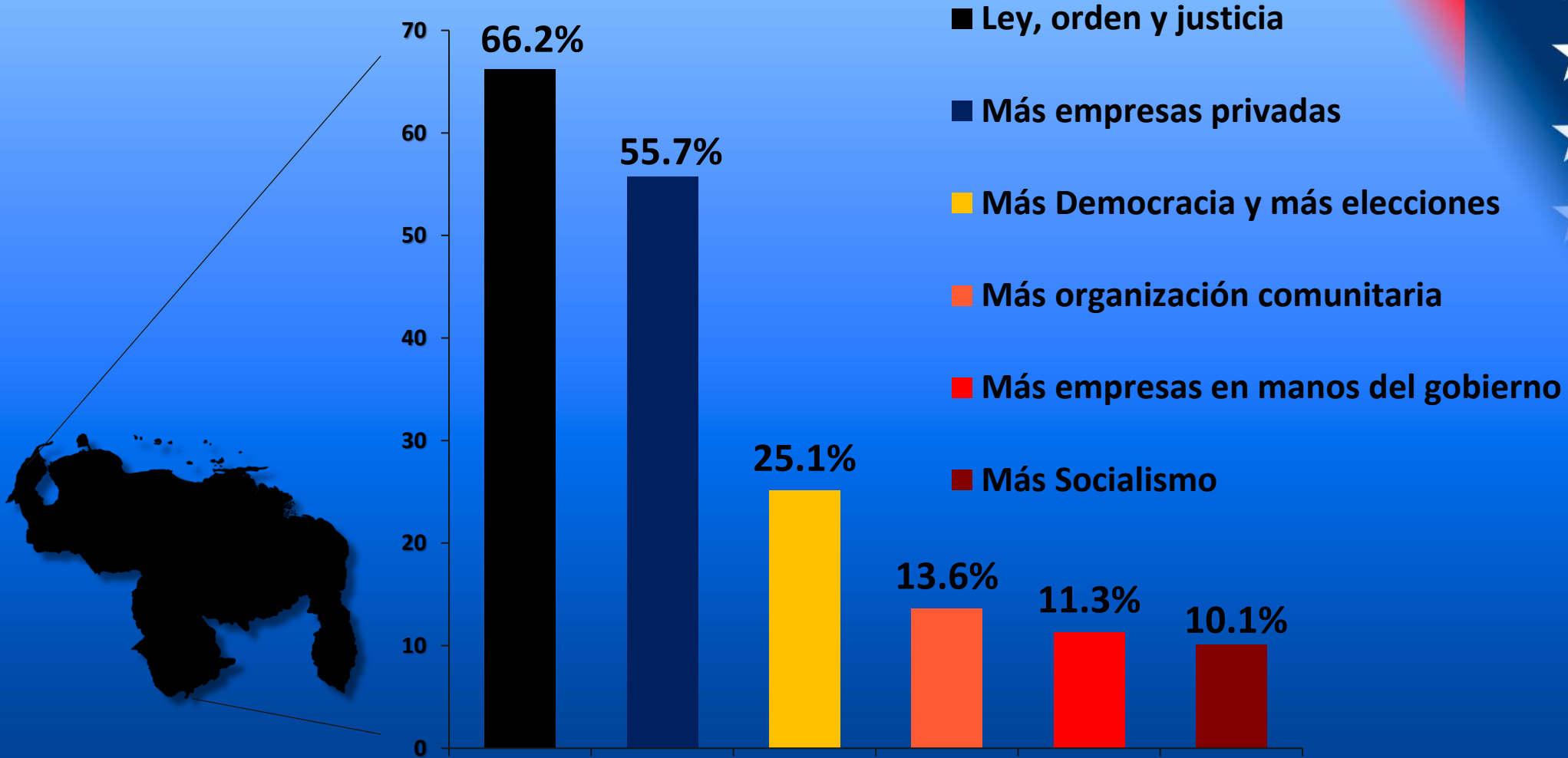
30
SEPTIEMBRE
2021

Del 20 al 30 de
Septiembre 2021



DE LAS SIGUIENTES OPCIONES, ¿CUÁLES CONSIDERA USTED QUE MÁS NECESITA VENEZUELA, PARA PROGRESAR?

- a) Más Democracia y más elecciones b) Ley, orden y Justicia c) Más empresas en manos del gobierno
d) Más empresas Privadas e) Más organización comunitaria f) Más Socialismo



POBLACIÓN
22,684,799
MUESTRA 1,033
E=3.38% NC=97%

30

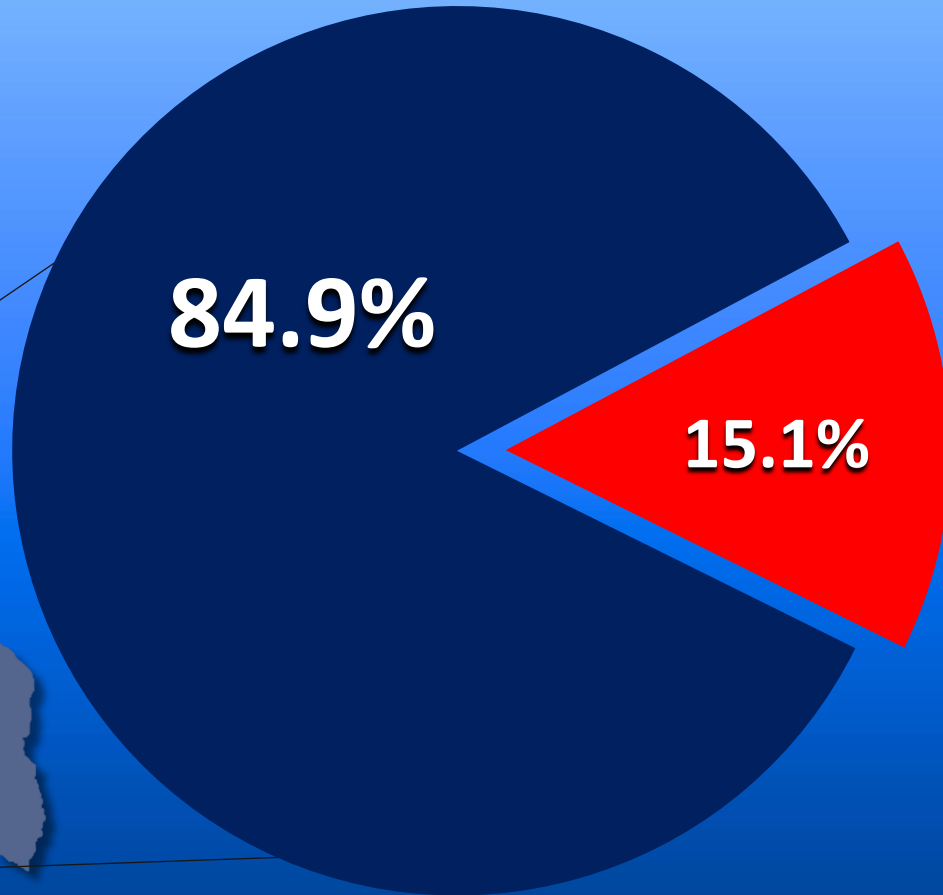
SEPTIEMBRE
2021

Del 20 al 30 de
Septiembre 2021

¿CUÁL DE LAS SIGUIENTES DOS OPCIONES, CONSIDERA USTED QUE DEBE SER LA PRIORIDAD DE UN GOBIERNO?

- a) Entregar directamente a los ciudadanos, comida, viviendas, etcétera, a un bajo precio o gratis, o
- b) Crear las condiciones para que los ciudadanos con su trabajo, obtengan el dinero suficiente, para comprar a su gusto, comida, viviendas, etcétera.

PREGUNTA CERRADA



- Entregar directamente a los ciudadanos, comida, viviendas, etcétera, a un bajo precio o gratis.
- Crear las condiciones para que los ciudadanos con su trabajo, obtengan el dinero suficiente, para comprar a su gusto, comida, viviendas, etcétera.

POBLACIÓN
22,684,799
MUESTRA 1,033
E=3.38% NC=97%

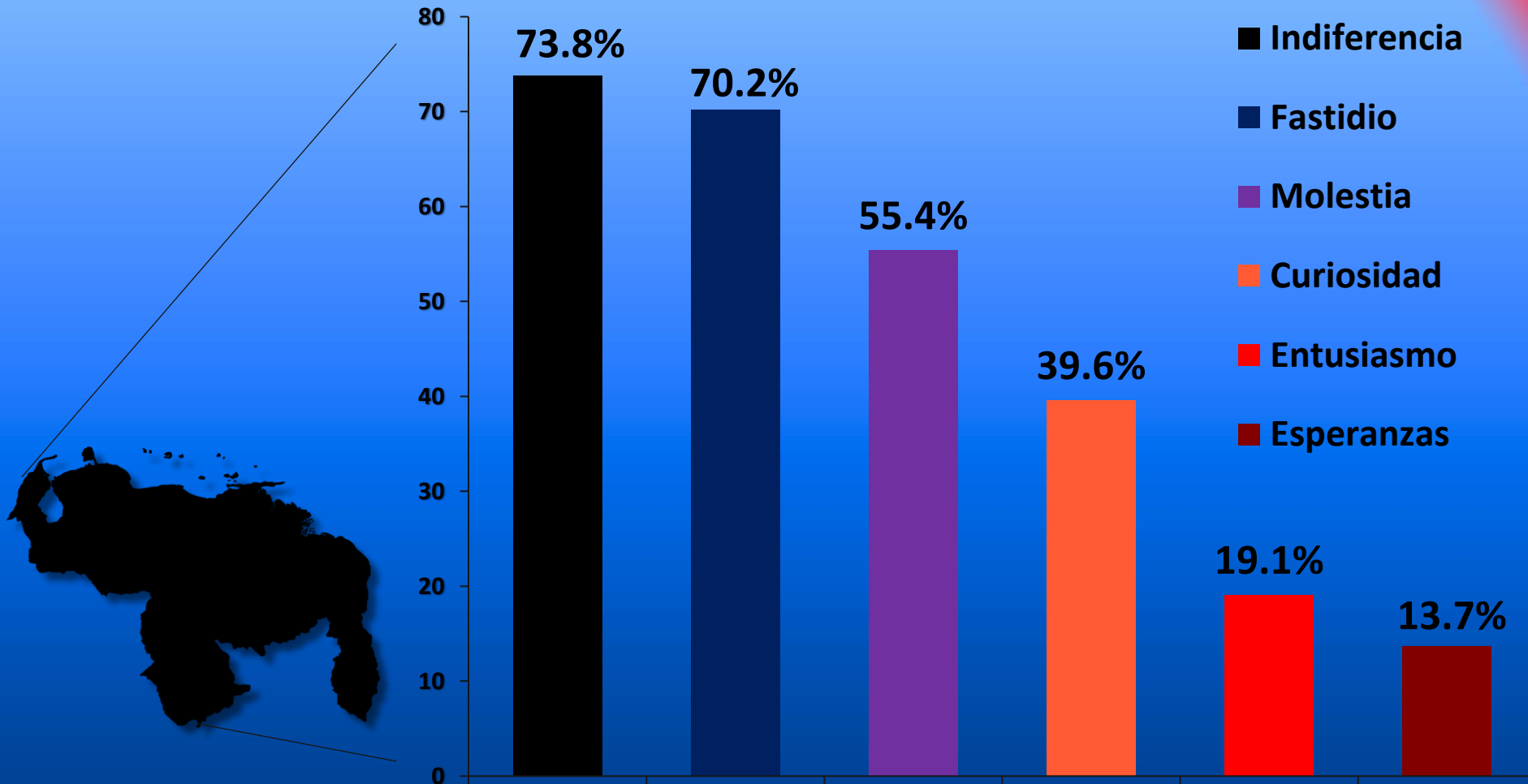
30
SEPTIEMBRE
2021

Del 20 al 30 de
Septiembre 2021

DE LAS SIGUIENTES OPCIONES, ¿QUE SENSACIONES O EMOCIONES LES DESPIERTA LAS PRÓXIMAS ELECCIONES REGIONALES DEL 21 DE NOVIEMBRE DE 2021?

- a) Entusiasmo b) Esperanzas c) Curiosidad
d) Fastidio e) Indiferencia f) Molestia

PREGUNTA CERRADA Respuesta múltiple



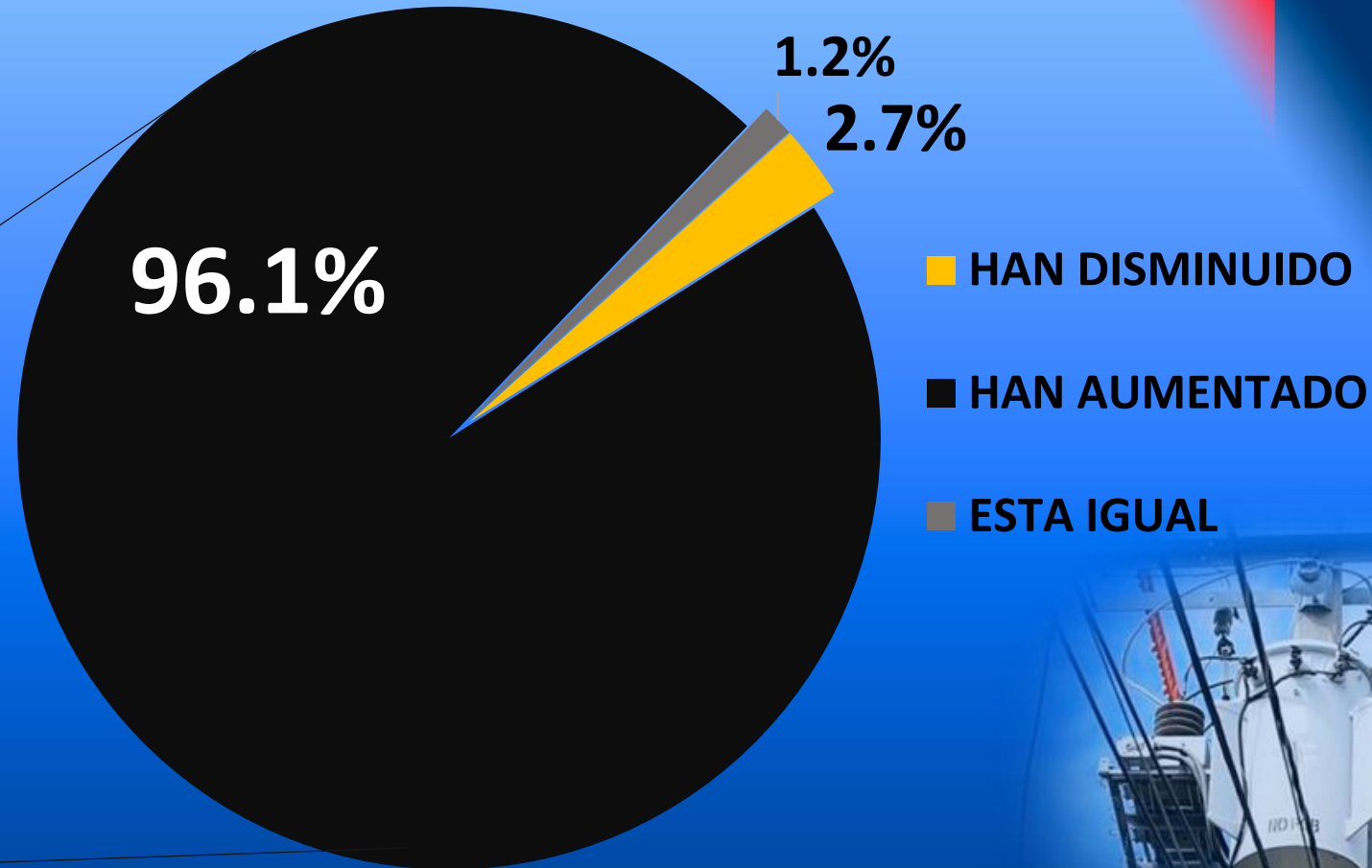
POBLACIÓN
22,684,799
MUESTRA 1,033
E=3.38% NC=97%

30
SEPTIEMBRE
2021

Del 20 al 30 de
Septiembre 2021



COMPARANDO CON LOS AÑOS 2015, 2016, 2017 Y 2018,
¿USTED CREE QUE DURANTE LOS ÚLTIMOS 3 AÑOS, LOS CORTES ELÉCTRICOS,
APAGONES Y FALLAS DE VOLTAJE, HAN DISMINUIDO O HAN AUMENTADO?



- HAN DISMINUIDO
- HAN AUMENTADO
- ESTA IGUAL



POBLACIÓN
22,684,799
MUESTRA 1,033
E=3.38% NC=97%

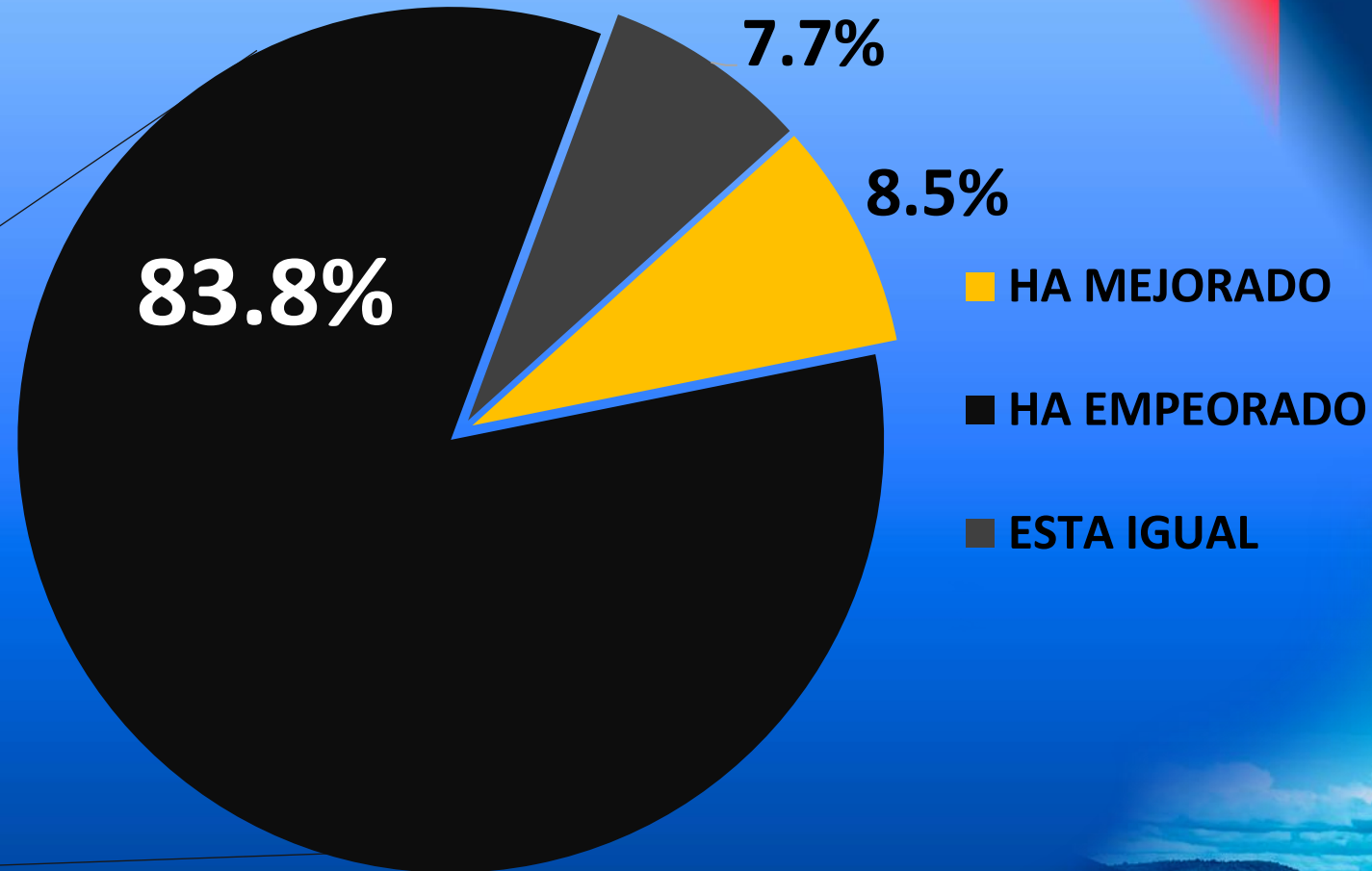
30
SEPTIEMBRE
2021

Del 20 al 30 de
Septiembre 2021



Meganálisis

COMPARANDO CON LOS AÑOS 2015, 2016, 2017 Y 2018,
¿USTED CREE QUE DURANTE LOS ÚLTIMOS 3 AÑOS, EL SUMINISTRO DE AGUA POTABLE
HA MEJORADO, HA EMPEORADO, O ESTÁ IGUAL?



POBLACIÓN
22,684,799
MUESTRA 1,033
E=3.38% NC=97%

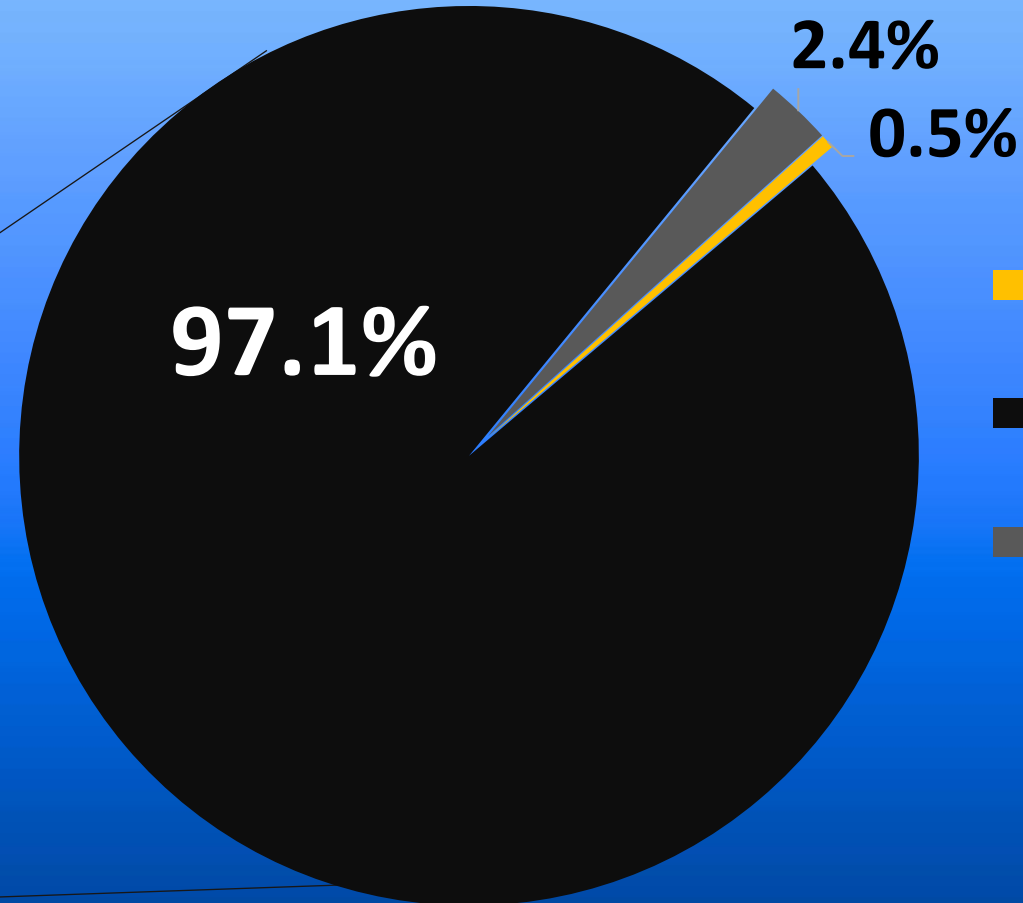
30
SEPTIEMBRE
2021

Del 20 al 30 de
Septiembre 2021





COMPARANDO CON LOS AÑOS 2015, 2016, 2017 Y 2018,
¿USTED CREE QUE DURANTE LOS ÚLTIMOS 3 AÑOS, EL SUMINISTRO DE GASOLINA,
HA MEJORADO, HA EMPEORADO, O ESTÁ IGUAL?



- HA MEJORADO
- HA EMPEORADO
- ESTA IGUAL

POBLACIÓN
22,684,799
MUESTRA 1,033
E=3.38% NC=97%

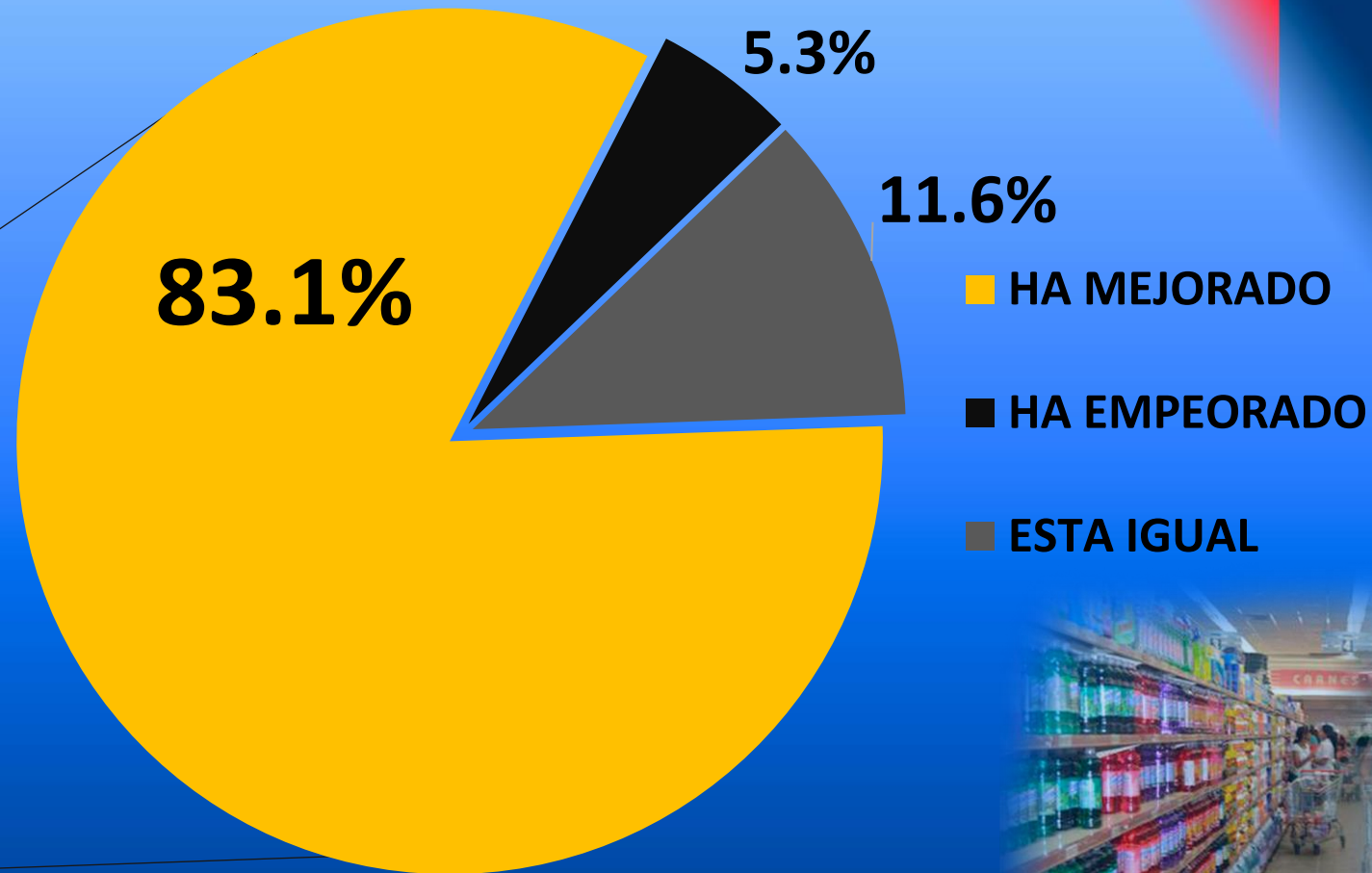
30
SEPTIEMBRE
2021

Del 20 al 30 de
Septiembre 2021





COMPARANDO CON LOS AÑOS 2015, 2016, 2017 Y 2018,
¿USTED CREE QUE DURANTE LOS ÚLTIMOS 3 AÑOS, EL ABASTECIMIENTO DE COMIDA,
MEDICINAS Y OTROS PRODUCTOS, HA MEJORADO, HA EMPEORADO, O ESTÁ IGUAL?



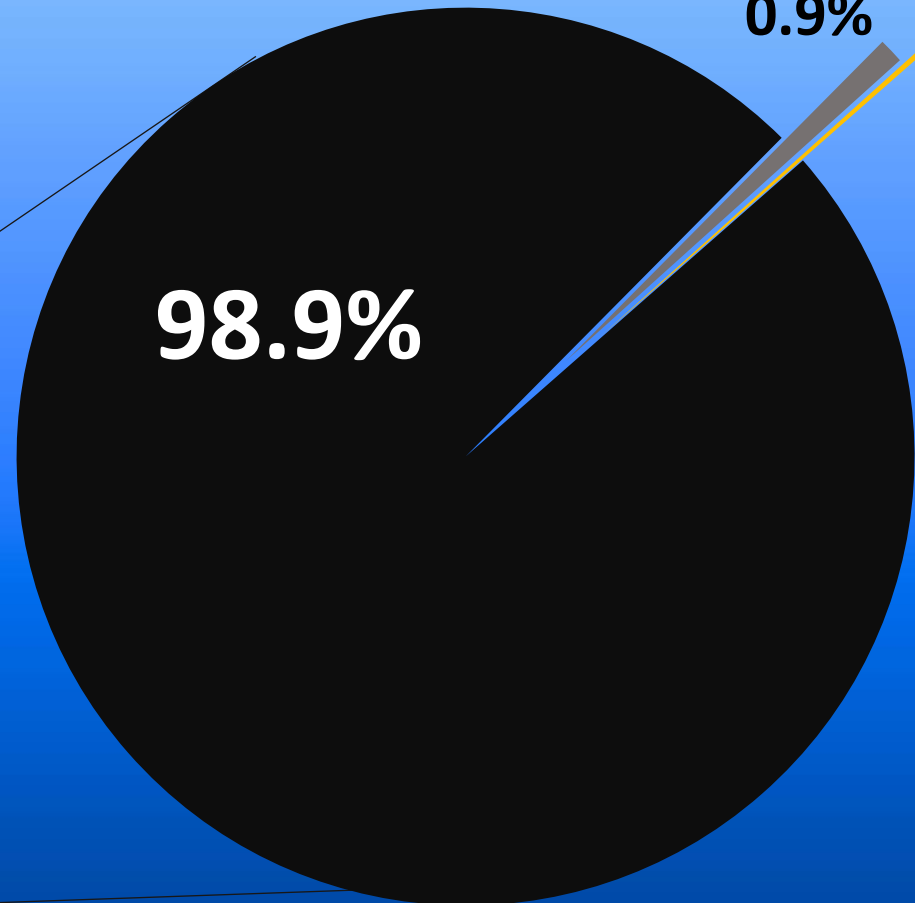
POBLACIÓN
22,684,799
MUESTRA 1,033
E=3.38% NC=97%

30
SEPTIEMBRE
2021

Del 20 al 30 de
Septiembre 2021



COMPARANDO CON LOS AÑOS 2015, 2016, 2017 Y 2018,
¿USTED CREE QUE DURANTE LOS ÚLTIMOS 3 AÑOS, EL COSTO DE LA VIDA
HA DISMINUIDO, HA AUMENTADO O ESTÁ IGUAL?



■ HA DISMINUIDO

■ HA AUMENTADO

■ ESTA IGUAL

POBLACIÓN
22,684,799
MUESTRA 1,033
E=3.38% NC=97%

30
SEPTIEMBRE
2021

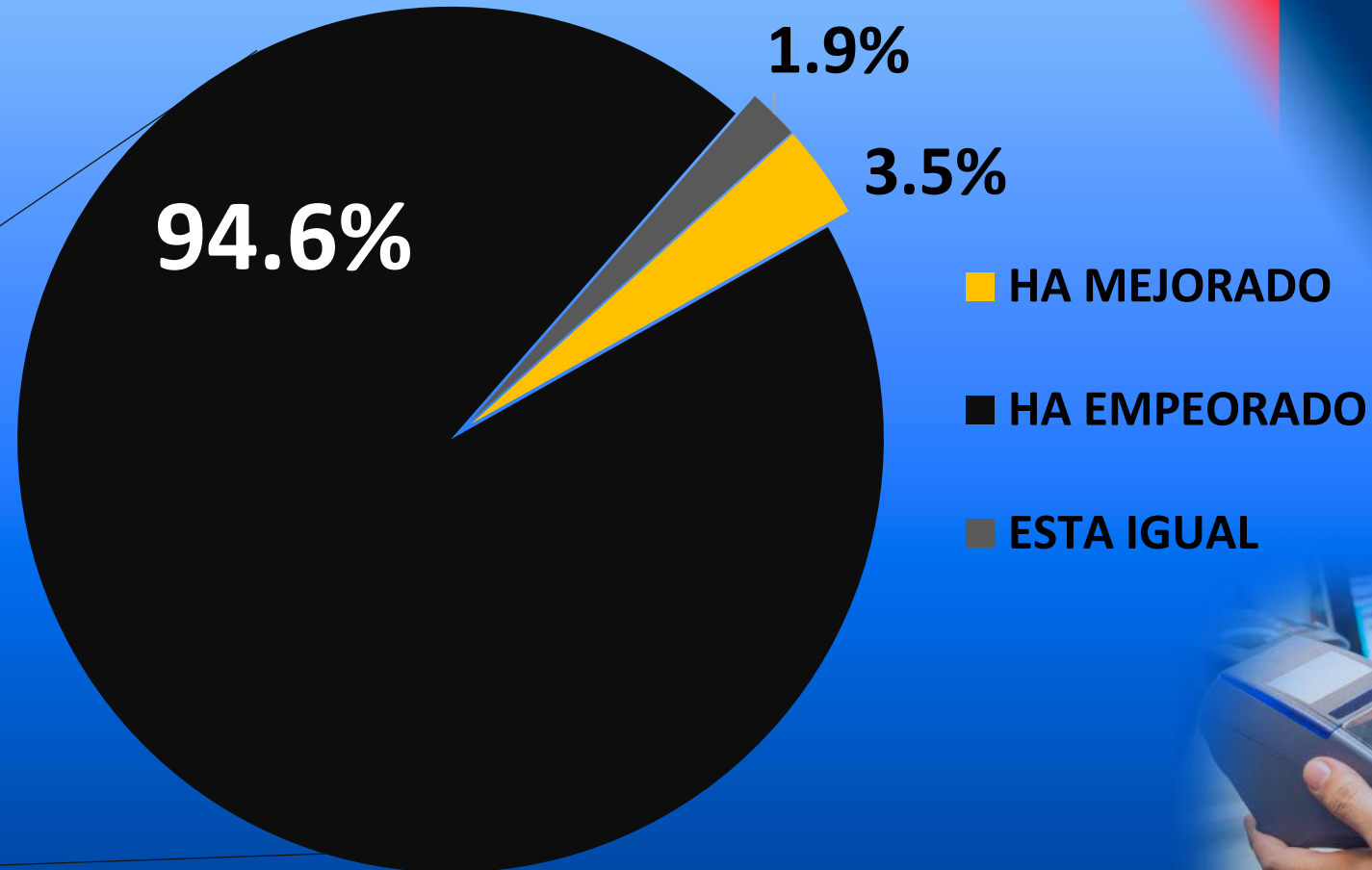
Del 20 al 30 de
Septiembre 2021





Meganálisis

COMPARANDO CON LOS AÑOS 2015, 2016, 2017 Y 2018,
¿USTED CREE QUE DURANTE LOS ÚLTIMOS 3 AÑOS, SU SITUACIÓN ECONÓMICA Y
CAPACIDAD DE COMPRA, HA MEJORADO, HA EMPEORADO, O ESTÁ IGUAL?



POBLACIÓN
22,684,799
MUESTRA 1,033
E=3.38% NC=97%

30
SEPTIEMBRE
2021

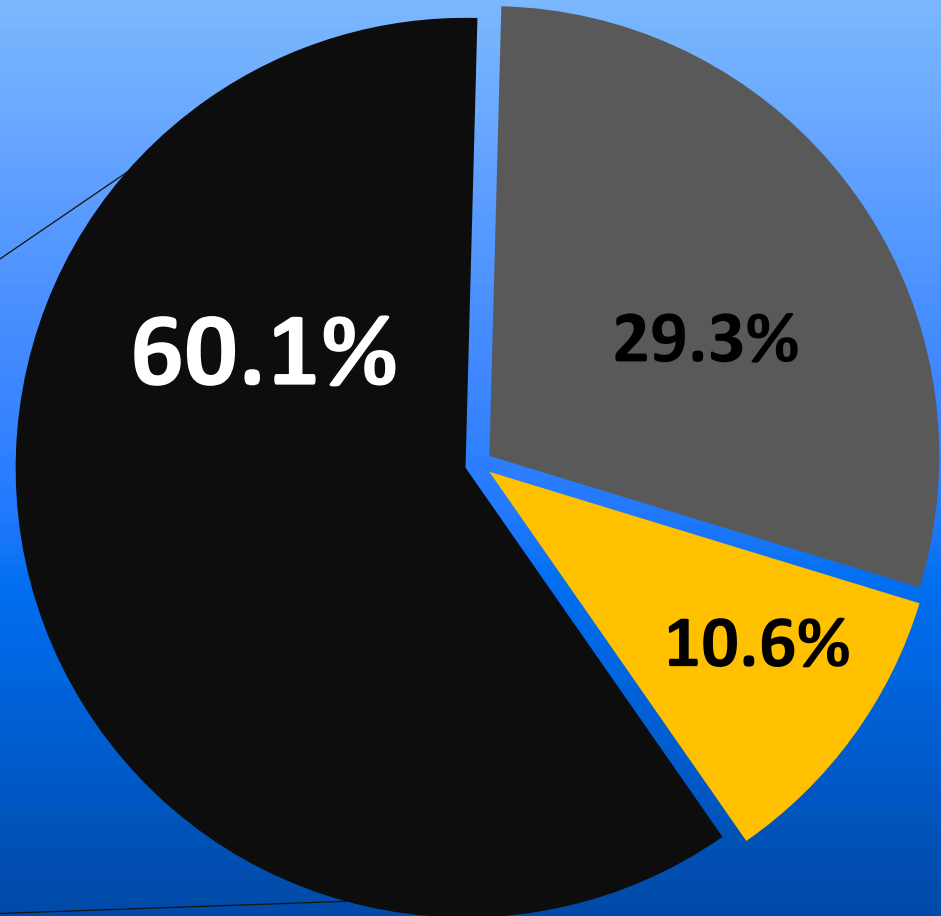
Del 20 al 30 de
Septiembre 2021



PREGUNTA CERRADA

Durante los últimos 3 años, en Venezuela han aparecido comercios llamados "bodegones", en donde se venden variados productos importados y licores,

¿CREE USTED QUE LA MAYORÍA DE ESOS NEGOCIOS, SE CREARON CON CAPITAL Y TRABAJO HONRADO, O NACIERON A PARTIR DE CORRUPCIÓN Y ACTIVIDADES ILEGALES?



■ Se crearon con capital y trabajo honesto

■ Nacieron a partir de corrupción y actividades ilegales

■ No sabe

POBLACIÓN
22,684,799
MUESTRA 1,033
E=3.38% NC=97%

30
SEPTIEMBRE
2021

Del 20 al 30 de
Septiembre 2021



PREGUNTAS EN EL RESUMEN DEL ESTUDIO NO PUBLICADO

- ¿APROXIMADAMENTE CADA CUÁNTO TIEMPO LLEGA A SU CASA LA BOLSA O CAJA DE COMIDA CLAP?
- ¿EN SU HOGAR PUEDEN ALIMENTARSE UN MES COMPLETO, SOLO CON EL CONTENIDO DE LA BOLSA O CAJA CLAP?
- ¿CON QUÉ FRECUENCIA, USTED UTILIZA DÓLARES PARA COSTEAR SUS GASTOS FAMILIARES?
- A los que usa dólares, Se les preguntó ¿CÓMO LOS USAN? Efectivo, Zelle, otras Transferencias.
- ¿USTED APOYARÍA QUE MADURO Y EL CHAVISMO DEJEN EL PODER ANTES DE TERMINAR EL AÑO 2021?
- ¿USTED APOYA Y RESPALDA AL LÍDER POLÍTICO JUAN GUAIDÓ?
- ¿CONFÍA USTED EN QUE EL DIÁLOGO ENTRE LOS POLÍTICOS, BENEFICIARÁ A TODOS LOS VENEZOLANOS?
- ¿USTED CREE Y CONFÍA EN QUE EL CNE GARANTIZARÁ CONDICIONES PARA QUE LOS RESULTADOS DE LAS PRÓXIMAS ELECCIONES DE 2021, SEAN CONFIABLES Y TRANSPARENTES?
- ¿CONFÍA USTED EN QUE EJERCIENDO EL DERECHO DEL VOTO, SE PUEDEN PRODUCIR LOS CAMBIOS QUE NECESITA VENEZUELA?
- ¿USTED CREE QUE EL SOCIALISMO TRAE BIENESTAR, PROGRESO AL PAÍS Y UN MEJOR FUTURO PARA LAS PERSONAS, O POR EL CONTRARIO PRODUCE MAL VIVIR, RETRASOS PARA EL PAÍS Y DESESPERANZAS A LA GENTE?

DESCARGUE EN ESTE LINK, UN RESUMEN DEL ESTUDIO NO PUBLICADO

[Informe Privado Parte2](#)

AFÍLIESE A NUESTRAS MEMBRESÍAS ANUALES.

<http://www.encuestadorameganalisis.com/suscripcion-encuesta-corporativa.html>

